Муниципальное бюджетное дошкольное образовательное учреждение детский сад № 3 «Малышок»

Мастер-класс по объемной аппликации с элементами рисования «Открытка для папы» средняя группа

Воспитатель О.Н. Мубаракшина

10 февраля 2017год

Цель:

Учить детей аккуратно выполнять аппликацию. Закрепить умение располагать флажок в центре листа. Воспитывать любовь, уважение, заботу к своим близким.

Оборудование: ½ листа цветного картона, прямоугольники из бумаги белого, голубого и красного цвета, «древко» из золотистого картона, эмблема, готовый образец открытки, вытынанка «23 февраля», клей, салфетки.



Предварительная работа с детьми: беседа о предстоящем празднике "День Защитника Отечества". Рассматривание флага России.



Ход занятия:

Намазываем один край полоски клеем и склеиваем полоску, сложив её пополам.

На лист картона наклеиваем наши объемные полоски белую, синюю, красную. Получается объёмный флаг. Поверх них приклеиваем заготовки из золотистого картона «древко». Внизу нашей аппликации клеим надпись эмблему "23 февраля" и раскрашиваем ее.

ТРАФАРЕТ

В итоге получился подарок, сделанный с любовью для самого доброго, сильного, любимого папы!